

Министерство сельского хозяйства Российской Федерации  
Департамент образования, научно-технологической политики и  
рыбохозяйственного комплекса  
Федеральное государственное бюджетное образовательное учреждение  
высшего образования  
«Волгоградский государственный аграрный университет»  
Агротехнологический факультет

УТВЕРЖДАЮ

Декан агротехнологического  
факультета Сарычев А.Н.

  
подпись \_\_\_\_\_ фамилия инициалы  
29.10.21 \_\_\_\_\_ г.  
дата

**РАБОЧАЯ ПРОГРАММА ДИСЦИПЛИНЫ**

Б1.О.01 История (история России, всеобщая история)  
индекс и наименование дисциплины

Кафедра Философия, история и право

Уровень высшего образования \_\_\_\_\_ бакалавриат \_\_\_\_\_  
бакалавриат / специалитет / магистратура

Направление подготовки (специальность) 35.03.05 Садоводство  
шифр и наименование направления подготовки (специальности)

Направление (профиль):  
«Создание и эксплуатация объектов декоративного садоводства»  
наименование направленности (профиля) программы

Форма обучения: очная \_\_\_\_\_  
очная / очно-заочная / заочная

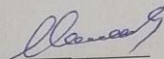
Год начала реализации образовательной программы 2019

Волгоград  
2021

Автор(ы):

Ст. преподаватель


должность

  
подпись

М.С. Маслов  
инициалы, фамилия

Рабочая программа дисциплины согласована с руководителем основной профессиональной образовательной программы высшего образования по направлению подготовки (специальности) 35.03.05 Садоводство профиль «Создание и эксплуатация объектов декоративного садоводства»

доцент




Н.А. Куликова

Рабочая программа дисциплины обсуждена и одобрена на заседании кафедры «Философия, история и право»

Протокол № 11 от 27.05.2021 г.  
дата

Заведующий кафедрой: доцент




П.П. Смольяков

Рабочая программа дисциплины обсуждена и одобрена на заседании методической комиссии агротехнологического факультета

Протокол № 10 от 29 мая 2021 г.  
дата

Председатель

методической комиссии факультета:



О.В. Резникова

# 1 Перечень планируемых результатов обучения по дисциплине, соотнесенных с планируемыми результатами освоения образовательной программы

Целью изучения дисциплины «История (история России, всеобщая история)» является формирование у студентов целостного представления об этапах всемирного исторического процесса, основных закономерностях политического, социально-экономического и культурного развития России, о месте нашей страны в мировой истории и проблемах взаимодействия народов.

Изучение дисциплины «История (история России, всеобщая история)» направлено на решение следующих задач:

- подготовка в стенах вуза высококультурных специалистов сельского хозяйства нового поколения, имеющих широкий кругозор, владеющих большой информацией об историческом и культурном богатстве своего народа, своей страны России, родного края;
- введение в круг исторических проблем, связанных с областью будущей профессиональной деятельности, выработка навыков получения, анализа и обобщения исторической информации;
- воспитание толерантного восприятия социальных и культурных различий народов, способности к межкультурному взаимодействию.

В результате изучения дисциплины обучающиеся должны приобрести следующие знания, умения, навыки:

Код и наименование компетенции	Код и наименование индикатора достижения компетенции	Планируемые результаты обучения по дисциплине
УК-5 Способен воспринимать межкультурное разнообразие общества в социально-историческом, этическом и философском контекстах	УК-5.2. Демонстрирует уважительное отношение к историческому наследию и социокультурным традициям различных социальных групп, опирающееся на знание этапов исторического развития России в контексте мировой истории и культурных традиций мира	Знать историческую область знаний в её логической целостности и последовательности, сложные и актуальные вопросы этнокультуры и этнополитики, закономерности возникновения национальных культур, их развития, а также взаимовлияния в процессе взаимодействия различных этнических, социальных и конфессиональных групп
		Уметь высказывать и обосновывать свою позицию по вопросам, касающимся экономического и социально-политического развития общества, уважительно и бережно относиться к историческому наследию и культурным традициям, и социальным различиям
		Владеть толерантным восприятием социальных и культурных различий, способностью социального взаимодействия

Основными этапами формирования компетенций при изучении дисциплины является последовательное освоение содержательно связанных между собой разделов и тем дисциплины.

## 2 Место дисциплины в структуре образовательной программы

Дисциплина «История (история России, всеобщая история)» (Б1.О.01) относится к дисциплинам обязательной части блока 1 «Дисциплины (модули)» ОПОП ВО учебного плана подготовки бакалавров по направлению 35.03.05 Садоводство профиль «Содержание и эксплуатация объектов декоративного садоводства».

Место дисциплины в структуре образовательной программы

Индекс и наименование дисциплины (модуля), практики, участвующих в формировании компетенций	Форма обучения	Курсы обучения*					
		1 курс	2 курс	3 курс	4 курс	5 курс	6 курс
УК-5 Способен воспринимать межкультурное разнообразие общества в социально-историческом, этическом и философском контекстах							
Б1.О.01История (история России, всеобщая история)	Очная	+					
	Очно-заочная						
	Заочная						
Б1.О.03 Философия	Очная	+					
	Очно-заочная						
	Заочная						
Б2.О.01(У) Ознакомительная практика	Очная	+	+				
	Очно-заочная						
	Заочная						

Для успешного освоения дисциплины «История (история России, всеобщая история)» (Б1.О.01) необходимо обладать знаниями, умениями, навыками, полученными при изучении курсов истории России, всемирной истории и обществознания в рамках школьной программы.

Минимальные требования к «входным» знаниям, необходимым для успешного освоения данной дисциплины: удовлетворительное усвоение программ по указанным выше дисциплинам.

В свою очередь знания, умения, навыки, полученные в ходе изучения дисциплины «История (история России, всеобщая история)» (Б1.О.01) будут полезными при освоении таких дисциплин и (или) прохождении таких практик, как Б1.О.03 «Философия», Б2.О.01 (У) «Ознакомительная практика».

## 3 Объем дисциплины в зачетных единицах с указанием количества академических часов, выделенных на контактную работу обучающихся с преподавателем (по видам учебных занятий) и на самостоятельную работу обучающихся

Очная форма обучения

Вид учебной работы	Всего часов	Распределение часов по семестрам*
		1
Контактная работа обучающихся с преподавателем (по учебным занятиям), всего**	32	32
Лекционные занятия	16	16
в том числе в форме практической подготовки	-	-
Практические (семинарские) занятия	16	16
в том числе в форме практической подготовки	-	-

Лабораторные занятия	-	-
в том числе в форме практической подготовки	-	-
Самостоятельная работа обучающихся, всего**	76	76
Выполнение курсовой работы	-	-
Выполнение курсового проекта	-	-
Выполнение расчетно-графической работы	-	-
Выполнение реферата	-	-
Самостоятельное изучение разделов и тем	76	76
Промежуточная аттестация***	36	36
Экзамен	36	36
Зачет с оценкой	-	-
Зачет	-	-
Курсовая работа / Курсовой проект	-	-
Общая трудоемкость	часов	144
	зачетных единиц	4

#### 4 Содержание дисциплины, структурированное по темам (разделам) с указанием отведенного на них количества академических часов и видов учебных занятий

##### 4.1 Тематический план дисциплины

###### Очная форма обучения

Наименование разделов и тем дисциплины	Контактная работа (по учебным занятиям)						Самостоятельное изучение разделов и тем
	Лекционные занятия	В том числе в форме практической подготовки	Практические (семинарские) занятия	В том числе в форме практической подготовки	Лабораторные занятия	В том числе в форме практической подготовки	
Раздел 1. Россия и средневековые государства Европы и Азии в IX-XVII вв.							
Тема 1. История как наука. Древнерусское государство вIX-XI вв.	2	-	2	-	-	-	8
Тема 2. Государственная раздробленность Древней Руси и процесс объединения русских земель.	1	-	1	-	-	-	7
Тема 3. Русское	1	-	1	-	-	-	8

государство в XVI-XVII вв.							
Раздел 2. Российская империя в XVIII-XIX вв. Пути трансформации западноевропейского абсолютизма.							
Тема 4. Российская империя в XVIII в. Европейское Просвещение	2	-	2	-	-	-	9
Тема 5. Российское государство в XIX в. Становление индустриального общества в России и Европе.	2	-	2	-	-	-	9
Раздел 3. XX – н. XXI века в отечественной и мировой истории.							
Тема 6. Россия в начале XX в. 1917 год: смена политических режимов. Гражданская война и военная интервенция. СССР в 20-30-е годы XX в.	2	-	2	-	-	-	10
Тема 7. Вторая мировая война. Великая Отечественная война 1941-1945 гг.	2	-	2	-	-	-	10
Тема 8. СССР в 1950-1980-е гг. Послевоенное развитие стран: сравнительный анализ и общитенденции.	2	-	2	-	-	-	8
Тема 9. Перестройка и распад СССР. Роль Российской Федерации в современном мировом сообществе.	2	-	2	-	-	-	7
Итого по дисциплине	16	-	16	-	-	-	76

#### 4.2 Содержание дисциплины

Тема 1. История как наука. Древнерусское государство в IX-XI вв. - Введение в изучение истории. История как наука. Образование древнерусского государства. Византийско-древнерусские связи. Особенности социального строя Древней Руси. Этнокультурные и социально-политические процессы становления русской государственности.

Тема 2. Государственная раздробленность Древней Руси и процесс объединения русских земель. - Борьба народов Руси за независимость в XIII в. Россия и средневековые



государства Европы и Азии. Образование Московского государства.

Тема 3. Русское государство в XVI-XVII вв. -Новое время» в Европе как особая фаза всемирно-исторического процесса. Стабильная абсолютная монархия в рамках национального государства – основной тип организации постсредневекового общества. Развитие капиталистических отношений. Иван Грозный. Смутное время.

Тема 4. Российская империя в XVIII в. Европейское Просвещение - Пути трансформации западноевропейского абсолютизма в XVIII в. Европейское Просвещение и рационализм. Французская революция и её влияние на политическое, социальное, культурное развитие стран Европы. Эпоха петровских преобразований. Петр Великий.

Тема 5. Российское государство в XIX в. Становление индустриального общества в России и Европе. - Особенности и основные этапы экономического развития России. Эволюция форм собственности на землю. Структура феодального землевладения. Крепостное право в России. Внутренняя и внешняя политика Александра I. Общественная мысль и особенности общественного движения России XIX в.

Тема 6. Россия в начале XX в. 1917 год: смена политических режимов. Гражданская война и военная интервенция. СССР в 20-30-е годы XX в. - Роль XX столетия и мировой истории. Глобализация общественных процессов. Проблема экономического роста и модернизации. Социальная трансформация общества. Политические партии в России в начале XX века – спор о путях развития страны (деловая игра). Гражданская война и интервенция, их результаты и последствия. Российская эмиграция. СССР в 1920-1930-е гг.: становление экономической и политической модели сталинизма.

Тема 7. Вторая мировая война. Великая Отечественная война 1941-1945 гг. – Международная обстановка в мире перед Второй мировой войной. Великая Отечественная война 1941-1945 гг. Причины, ход, крупнейшие сражения, итоги.

Тема 8. СССР в 1950-1980-е гг. Послевоенное развитие стран: сравнительный анализ и общие тенденции. – Холодная война. Образование СЭВ и мировой системы социализма. СССР в 1953-1964: попытки реформирования. СССР в середине 60-80 гг. - нарастание кризисных явлений. Попытки осуществления политических и экономических реформ. НТР и ее влияние на ход общественного развития.

Тема 9. Перестройка и распад СССР. Роль Российской Федерации в современном мировом сообществе. – М.С. Горбачев. Причины и начало эпохи перестройки. Распад СССР и мирового социалистического сообщества. События внешней и внутренней политики в 90-е годы XX века. Глобализация мирового экономического, политического и культурного пространства. Роль Российской Федерации в современном мировом сообществе. РФ на современном этапе (2000-2020 гг.)

## 5 Текущий контроль успеваемости и промежуточная аттестация

Средства и контрольные мероприятия, необходимые для оценки знаний, умений, навыков, приобретенных в результате изучения дисциплины

Наименование разделов и тем дисциплины	Формы оценочных средств текущего контроля	Формы промежуточной аттестации
Раздел 1. Россия и средневековые государства Европы и Азии в IX-XVII вв.		
Тема 1. История как наука. Древнерусское государство в IX-XI вв.	Выступление на семинаре. Тестирование. Доклады (сообщения)	
Тема 2. Государственная раздробленность Древней Руси и процесс объединения русских земель.	Выступление на семинаре. Доклады (сообщения)	
Тема 3. Русское государство в XVI-XVII вв.	Выступление на семинаре	

	Доклады (сообщения)	Экзамен
Раздел 2. Российская империя в XVIII-XIX вв. Пути трансформации западно- европейского абсолютизма		
Тема 4. Российская империя в XVIII в. Европейское Просвещение	Выступление на семинаре Доклады (сообщения)	
Тема 5. Российское государство в XIX в. Становление индустриального общества в России и Европе.	Выступление на семинаре Доклады (сообщения)	
Раздел 3. XX – н. XXI века в отечественной и мировой истории		
Тема 6. Россия в началеXX в. 1917 год: смена политических режимов. Гражданская война и военная интервенция. СССР в 20-30-е годы XX в.	Выступление на семинаре. Тестирование. Доклады (сообщения)	
Тема 7. Вторая мировая война. Великая Отечественная война 1941-1945 гг.	Выступление на семинаре. Тестирование. Доклады (сообщения)	
Тема 8. СССР в 1950-1980-е гг. Послевоенное развитие страны: сравнительный анализ и общие тенденции.	Выступление на семинаре. Доклады (сообщения)	
Тема 9. Перестройка и распад СССР. Роль Российской Феде- рации в современном мировом сообществе.	Тестирование. Выступление на семинаре. Доклады (сообщения)	

Шкала и критерии оценивания знаний, умений, навыков приобретенных  
в результате изучения дисциплины

Шкала оценивания	Критерии оценки
Экзамен	
«Отлично»	Для обучающихся очной формы обучения при использовании балльно-рейтинговой системы – обучающийся по итогам трех контрольных периодов набрал 91...100 баллов. Студент обнаруживает всестороннее, систематическое знание учебного материала, грамотно излагает свои мысли. Показывает глубокие знания основных исторических событий, этапов исторического процесса, владеет научной терминологией. Умеет на основе широкого исторического материала анализировать процессы и явления, происходящие в обществе в прошлом и настоящем. Умеет находить необходимые исторические источники, работать с ними, проводить критический анализ исторического источника и владеет другими приемами исторического исследования.
«Хорошо»	Для обучающихся очной формы обучения при использовании балльно-рейтинговой системы – обучающийся по итогам трех контрольных периодов набрал 78...90 баллов. Студент знает основные исторические события, термины и этапы исторического процесса, но в усвоении материала допущены незначительные пробелы и ошибки, изложение недостаточно систематизированное и последовательное. Понимает место России в



	мировой истории и специфику ее культурно-исторического пути. Умеет выявить причины, характер и итоги исторических событий и процессов, опираясь на историческую терминологию и исторические источники; проводить сравнительный анализ отечественной и всемирной истории, выявлять общие закономерности мирового исторического процесса.
«Удовлетворительно»	Для обучающихся очной формы обучения при использовании балльно-рейтинговой системы – обучающийся по итогам трех контрольных периодов набрал 61...77 баллов. Студент знает основные исторические события, сущность, формы, функции исторического знания. Умеет выявить причины, характер и итоги исторических событий и процессов. Но в усвоении материала имеются существенные пробелы, изложение недостаточно самостоятельное (пересказ учебника), несистематизированное, содержит существенные ошибки, в том числе в выводах, аргументация слабая, умения не проявлены, речь бедная.
«Неудовлетворительно»	Для обучающихся очной формы обучения при использовании балльно-рейтинговой системы – обучающийся по итогам трех контрольных периодов набрал менее 61 балла. Студент обнаруживает существенные пробелы в знаниях основного учебного материала, допускает принципиальные ошибки в изложении теоретического и фактологического материала.

## 6 Перечень учебной литературы, необходимой для освоения дисциплины

Для самостоятельной работы обучающихся по дисциплине рекомендуется следующая учебно-методическая литература:

1. Всемирная история: учебник для студентов вузов/ под ред. Г.Б. Поляка, А.Н. Марковой. — М. : ЮНИТИ-ДАНА, 2017. - 887 с. - Режим доступа: <https://znanium.com/catalog/product/1028870>.
2. История России : учебник / под ред. Т.А. Молоковой. - М. : МИСИ-Московский государственный строительный университет, 2017. - 290 с. - ISBN 978-5-7264-1653-3. - Режим доступа: <https://znanium.com/catalog/product/1018501>.
3. История России: Учебник / Ш.М. Мунчаев, В.Н. Устинов. - Москва: Норма: НИЦ ИНФРА-М, 2018. - 608 с. — Текст: электронный. - Режим доступа: <https://znanium.com/read?id=329003>.
4. Отечественная история: учебник / И. Н. Кузнецов. – Москва: ИНФРА-М, 2021. – 639 с. – Режим доступа: <http://znanium.com/read?id=362429>.
5. Адоньева, И. Г. История. История России, всеобщая история : учебное пособие / И. Г. Адоньева, Н. Н. Бессонова. — Новосибирск : НГТУ, 2020. — 79 с. — Режим доступа: <https://e.lanbook.com/book/152305>.
6. Кущенко, С. В. История России, всеобщая история (январь 1905 г. – февраль 1917 г.) : учебное пособие / С. В. Кущенко. — Новосибирск : НГТУ, 2020. — 66 с. — Режим доступа: <https://e.lanbook.com/book/152290>.
7. История: от древних цивилизаций до конца XX в./ А.Б. Оришев, В.Н. Тарасенко – Москва: ЮНИТИ-ДАНА, 2021 – 276 с. – Режим доступа: <https://znanium.com/read?id=366972>.

## 7 Перечень ресурсов информационно-телекоммуникационной сети «Интернет», необходимых для освоения дисциплины

1. <http://www.istorya.ru/> - История России и Всемирная история <http://www.gumer.info/> - библиотека по гуманитарным предметам <http://www.hrono.ru/index.html> – ХРОНОС – всемирная история в Интернете.

2. ЭБС Znanium.com Адрес ресурса: <https://new.znanium.com>

3. Электронная (цифровая) библиотека, модуль, входящий в состав АИБС «МегаПро», адрес: <http://lib.volgau.com/MegaPro/Web>. Свидетельство о государственной регистрации №2017620943 от 18 августа 2017 г.

## **8 Перечень информационных технологий, используемых при осуществлении образовательного процесса по дисциплине, включая перечень программного обеспечения и информационных справочных систем**

Информационные технологии, используемые при осуществлении образовательного процесса по дисциплине:

1. Использование информационно-обучающих (электронные библиотеки), интерактивных (электронная почта) и поисковых (поисковые системы) ресурсов.

2. Использование электронных и информационных ресурсов с текстовой информацией (учебники, учебные пособия, задачки, справочники, энциклопедии, периодические издания, методические материалы), с визуальной информацией (схемы, диаграммы, презентации), с аудиоинформацией (звукозаписи голоса, дидактического речевого материала), с аудио- и видеоинформацией (аудио- и видеозаписи, предметные экскурсии).

3. Использование технологий асинхронного («offline») и синхронного («online») режима связи.

и т. д.

Образовательный процесс по дисциплине поддерживается средствами электронной информационно-образовательной среды Университета.

Перечень программного обеспечения и информационных справочных систем:

1. Desktop Education ALNG LicSAPk OLVS E 1Y AcademicEdition Enterprise Microsoft Corporation Контракт № 1172/18/223 от 26.12.2019 сроки использования 1 год до 15.12.2021

2. АнтиПлагат.Вуз Анти-Плагат, ЗАО Академические (образовательные) лицензии Лиц. договор №967 от 28.11.2019 срок использования лицензии 22.11.2021

3. СДО "Прометей 5.0" Виртуальные технологии в образовании Договор № 1/ВГСХА/1 0/08 13.10.2008 бессроч. неогран.

4. KasperskyEndpointSecurity для бизнеса Стандартный RussianEdition. 500-999 Node 1 yearEducationalRenewalLicense Лаборатория Касперского Академические (образовательные) лицензии Сублиц. договор КИС-№ 1165-2019 от 19.11.2019 Компьютерные KasperskyEndpoint информационные системы, ООО срок использования лицензии 24.11.2022

## **9 Методические рекомендации обучающимся по освоению дисциплины**

### **Методические указания к лекционным занятиям**

В ходе лекционных занятий обучающимся рекомендуется: 1) вести конспектирование учебного материала; 2) обращать внимание на категории, формулировки, раскрывающие содержание тех или иных явлений и процессов, научные выводы и практические рекомендации по их применению; 3) задавать преподавателю уточняющие вопросы с целью уяснения теоретических положений, разрешения спорных ситуаций; 4) желательно оставить в рабочих конспектах поля, на которых во внеаудиторное время можно сделать пометки из рекомендованной литературы, дополняющие материал прослушанной лекции, а также подчеркивающие особую важность тех или иных теоретических положений.

Семинарские занятия наряду с лекциями являются формой аудиторных занятий. Во время семинарского занятия преподаватель опрашивает студентов по вопросам конкретной темы. Студенты должны заранее дома, в библиотеке и читальном зале подготовить ответы на все заданные вопросы семинарского занятия. Следует вести

специальную тетрадь с записями ответов на вопросы семинаров. Желательно при подготовке ответа не ограничиваться материалом одного учебника, а использовать научные статьи из журналов, сборников статей, монографии. Студент, отвечающий на вопрос семинарского занятия, должен делать это, как правило, не прибегая к помощи каких-либо записей или учебников. Ответ должен быть настолько полным, насколько это требуется, чтобы достаточно раскрыть данный вопрос. Раскрывать какое-либо явление следует с определения его понятия и характеристики признаков (если этому не были посвящены предыдущие вопросы).

Студент, неудовлетворительно ответивший на поставленный перед ним вопрос семинарского занятия, должен отработать это занятие, то есть в особое время, назначенное преподавателем, ответить на любые заданные преподавателем вопросы из тех, что его группа рассматривала на данном занятии.

Помимо устных опросов студентов на семинарских занятиях, преподаватель может проводить письменные контрольные работы, тестирование и использовать другие формы контроля и оценки знаний студентов.

#### Методические указания к практическим (семинарским) занятиям

Семинарские (практические) занятия проводятся в форме собеседования по ранее рассмотренным на лекциях или самостоятельно темам, также на них заслушиваются рефераты студентов, ответы на вопросы и задания, сформулированные преподавателем для подготовки к данным занятиям, проводится контрольный срез (тестирование студентов). Во время занятий применяется фронтальный опрос или инициативные выступления студентов. Подготовка к семинарским занятиям предполагает, что студент будет руководствоваться следующими рекомендациями:

1. При работе над конкретной темой обратите внимание на степень доступности для вас базовых учебников, учебных пособий, указанных в списке рекомендованной учебной литературы. В интересах доступности литературы, при подготовке к семинарам, указана широкая подборка основной и дополнительной литературы, журналов по каждой теме. Кроме того, обязательно используйте справочные издания (словари, энциклопедии).

2. Приступая к работе над новой темой семинара, необходимо изучить содержание и объем ключевых понятий. Желательно отразить основное содержание каждой статьи в тетради, дефиниции выписать и заучить.

3. При работе с текстами, необходимо обращаться к справочной литературе универсального характера, поскольку в текстах встречается много новых терминов, значение которых оказывается, с одной стороны, принципиально важным для адекватного понимания текста, а с другой, имеет значение для расширения своего горизонта культуры.

4. Следующим шагом является изучение основного списка литературы, с обязательным составлением краткого плана-конспекта каждого источника. Важным моментом является поэтапное прочтение всей рекомендованной литературы, поскольку в ней содержится большой объем нового для студента материала, без ознакомления с которым невозможно полноценное освоение темы.

5. Ответ на теоретический вопрос, задания предполагает анализ существующих в науке точек зрения на проблему, формулирование собственного видения данной проблемы, путей разрешения предложенной к рассмотрению ситуации

#### Методические указания по подготовке доклада (сообщения)

Доклад (сообщение) – продукт самостоятельной работы обучающегося, представляющий собой публичное выступление по представлению полученных результатов решения определенной учебно-практической или научно-исследовательской темы. Цель выполнения доклада (сообщения) состоит в том, чтобы научить обучающихся пользоваться литературой, привить умение публично излагать сложные вопросы. Работа обучающегося над докладом (сообщением) состоит из следующих этапов: выбор темы,

накопление информационного материала, подготовка доклада (сообщения), выступление на семинаре.

Прежде чем приступить к подбору соответствующей литературы, целесообразно наметить общий предварительный план доклада (сообщения). План не следует излишне детализировать. В нем перечисляются основные (центральные) вопросы темы в логической последовательности. Перечень основных вопросов заканчивается краткими выводами, которые представляют обобщение важнейших положений, выдвинутых и рассмотренных в докладе (сообщении). При работе над докладом (сообщением) необходимо внимательно изучить соответствующую теме литературу, включая монографии, статистические сборники, а также материалы, публикуемые в журналах и сети Интернет.

Когда обучающийся в достаточной степени накопил и изучил материал по соответствующей теме, он принимается за его систематизацию. Внимательно перечитывая свой конспект, обучающийся располагает материал в той последовательности, которая представляется ему наиболее стройной и целесообразной. Одновременно обучающийся фиксирует собственные мысли, которые он считает нужным изложить в тексте доклада (сообщения).

Основному тексту в докладе (сообщении) предшествует введение. В нем необходимо показать значение, актуальность рассматриваемой проблемы, обоснованность причины выбора темы. Кроме того, следует отметить, в каких произведениях известных историков рассматривается изучаемая проблема. В основной части работы большое внимание следует уделить глубокому теоретическому освещению как темы в целом, так и отдельных ее вопросов, правильно увязать теоретические положения с практикой, конкретным фактическим материалом. Представление доклада (сообщения) должно иметь мультимедийное сопровождение.

После обсуждения доклада (сообщения) в группе работа обучающегося оценивается преподавателем.

#### **10 Материально-техническая база, необходимая для осуществления образовательного процесса подисциплине**

№ п\п	Наименование оборудованных учебных аудиторий (помещений)	Адрес (местоположение) учебных аудиторий и помещений	Оснащенность учебных аудиторий и помещений
1.	Учебная аудитория для проведения занятий лекционного типа: 425 гк – История (история России, всеобщая история)	400002, Волгоградская обл., г. Волгоград, пр. Университетский, д. 26, 4 этаж	комплект учебной мебели, доска меловая вращ. мобильная, оборудование и технические средства обучения – мультимедийная кафедра, проектор, колонки.

2.	Учебная аудитория имени профессора Фрадлиной Е.М. для проведения занятий семинарского типа: 334 гк - История (история России, всеобщая история)	400002, Волгоградская обл., г. Волгоград, пр. Университетский, д. 26, 3 этаж	комплект учебной мебели, доска меловая вращ. мобильная, информационные стенды, оборудование и технические средства обучения – мультимедийная система, ноутбук, проектор, аудиосистема, экран, кафедра.
3.	Учебная аудитория имени профессора Фрадлиной Е.М. для групповых и индивидуальных консультаций: 334 гк - История (история России, всеобщая история)	400002, Волгоградская обл., г. Волгоград, пр. Университетский, д. 26, 3 этаж	комплект учебной мебели, доска меловая вращ. мобильная, информационные стенды, оборудование и технические средства обучения – мультимедийная система, ноутбук, проектор, аудиосистема, экран, кафедра.
4	Учебная аудитория имени профессора Фрадлиной Е.М для текущего контроля и промежуточной аттестации: 334 гк - История (история России, всеобщая история)	400002, Волгоградская обл., г. Волгоград, пр. Университетский, д. 26, 3 этаж	комплект учебной мебели, доска меловая вращ. мобильная, информационные стенды, оборудование и технические средства обучения – мультимедийная система, ноутбук, проектор, аудиосистема, экран, кафедра.
5	Помещение для самостоятельной работы: Главный учебный комплекс, 301 Д	400002, Волгоградская обл., г. Волгоград, пр. Университетский, д. 26 3 этаж, комната 9	Комплект учебной мебели, рабочие станции, компьютеры с доступом к сети Интернет, технические средства обучения